



ירושלים: שיפוץ דירה בבניין אבן משנת 1925

בני זוג שעשו עלייה ביקשו לשפץ את דירתם, הנמצאת בבניין אבן יפהפה מראשית המאה הקודמת. המעצבים עשו הרבה כבוד לסגנון המקורי והתוצאה לפניכם

עמית בר | living | פורסם 14:16 06/03/18



צילום: שי אפשטיין


בני הזוג, יהודים בריטים, רכשו לפני כמה שנים דירת קרקע בבית אבן שנבנה ב-1925 בירושלים. הם שיפצו מעט את הדירה, שטח הדירה הוא 160 מ"ר וגובהה ארבעה מטרים, והשתמשו בה בביקוריהם בארץ עד שהחליטו לעשות עלייה לפני שנתיים ורצו להתאים אותה לצורכיהם.



עוד בערוץ עיצוב הבית:

• [לכל הכתבות בערוץ living](#)


- [הבית החדש של מורן אייזנשטיין בחדרה](#)
- [מיטת הילדים הכי מגניבה שראינו](#)


בשלב הזה פנו בני הזוג ללוטן זינגר וגלעד זעפרני מסטודיו OPA והבית עבר שיפוץ מקיף. במהלך השיפוץ הכל נהרס ונבנה מחדש, למעט הקירות החיצוניים והקירות הפנימיים שמצדי החלל המרכזי. התהליך ארך כשנה ועלה כ-2 מיליון שקל.


נגב

שיפוץ הבית או אפילו רק עיצוב מחדש?
בואו לגלות מה הלוק
שיגרום לכם להרגיש בבית

התחילו 



קירות האבן נחשפו

הבית המקורי כלל חמישה חדרים שווים בגודלם. במהלך השיפוץ שונתה החלוקה וגודל החדרים הותאם לצורכיהם של הדיירים. החלונות המקוריים הוחלפו בחלונות עם פרופיל בלגי חדשים בגוון שחור המדגיש את הצורות המקוריות. קירות האבן נוקו מהטיח ונחשפו. הרצפות המקוריות פורקו, טופלו ושולבו מחדש בחדרים. כדי לשמור על הסגנון המקורי נבחרו גוונים טבעיים.

בכניסה לבית ניצבת הדלת המקורית, שנצבעה בירוק-טורקיז. חלל הכניסה כולל את פינת האוכל והמטבח. המטבח הוא לב הבית, בעיקר בסופי שבוע שבהם מארחים בני הזוג את חמשת ילדיהם. בניגוד לחומרים ולגוונים הטבעיים בבית, המטבח עוצב בסגנון תעשייתי עם פריטי עץ המשולבים בברזל ואי מנירוסטה. פינת האוכל מעוצבת בסגנון אקלקטי וכוללת חפצים מתחילת המאה הקודמת, חפצים

משוק הפשפשים ששופצו ואלמנטים תעשייתיים מבריקים. החלל המרכזי, שהוביל לחדרים נשמר בשלמותו והפך לסלון. רק החלונות והמנורות החלפו.

<< [רוצים עוד? עשו לייק ל-living בפייסבוק](#)

מסדרון פנימי נסתר מוביל לחדרי השינה. ברצפות המקוריות בחדרי השינה שולב פרקט אלון. בחדר השינה של בני הזוג הוצב ארון בגדים גדול, בצבע הזהה לצבע של דלת הכניסה. בחדר הרחצה שולבו הרצפות המקוריות באריחי בטון חלקים חדשים והקירות חופו בטיח ערבה. אחד מחדרי השינה נבנה חצי קומה מתחת לקרקע, ומעליו נבנתה גלריה בבנייה קלה שאליה מובילות מדרגות מברזל.

"היה עלינו להתאים את הבית לצורכיהם של הדיירים בלי להרוס את הקסם והאווירה הייחודית", מספרים המעצבים. "היה ברור לנו שההצלחה האמיתית תהיה התערבות מינימלית בקיים ומתן כבוד לאדריכלות המקורית, תוך כדי הוספת אלמנטים אדריכליים בני זמננו".

[מצאתם טעות בכתבה? ספרו לנו ונתקן](#)

תגיות: [בתים יפים](#) [עיצוב הבית](#)

מצא כתבה זו ב:

<http://www.mako.co.il/living-architecture/local/Article-59ce905e711f161006.htm?sCh=3d385dd2dd5d4110&pld=1288949548>
כל הזכויות שמורות ל-www.mako.co.il